

TUTORIAL: CÓMO DARTE DE ALTA COMO NUEVO FACILITADOR EN LA WEB



Tutorial: cómo darte de alta como nuevo facilitador.

- En el Menú principal de la página > pestaña La asociación (ADPE)> quieres darte de alta?
- O en cualquiera de las páginas de la web en la parte superior derecha > Darte de alta

Protegido: Quieres darte de alta?

Este contenido está protegido por contraseña. Para verlo introduce la contraseña facilitada por tu entrenador de certificación o ponte en contacto con el mismo para que te la facilite.

Contraseña:

Debes introducir la contraseña facilitada por tu entrenadora y rellenar los datos de tu ficha, la cual es para todo el mundo igual: **ADPE@10010**

¿Qué tengo que hacer para asociarme ahora?

Simplemente manda un correo miembrosadpe@disciplinapositivaespana.com y contactaremos contigo o sencillamente rellenar la ficha de facilitador que aparece a continuación.

Tienes una cuenta? [regístrate](#)

If you don't have an account you can de manera opcional create one below by entering your email address/username. Your account details will be confirmed via email.

Usuario (usuario):

Su email (usuario):

PROVINCIA (Oblig.) Nombre del facilitador:

APARECER EN EL MAPA (Obligado):

La ubicación es opcional. Introdúcela si sabe y si el lugar donde se operará le será cómodo. También puede ser aproximado indicando el pueblo o ciudad.

REGIÓN:

TIPO DE ASOCIADO:

DESCRIPCIÓN:

¿Qué es España

"¿Qué perro apaleamos así que diversos tipos que daban así amor, conectados, adgives velle..."

"No hay nada que sea el dolor solitario, que lo traigan, lo conecten y lo quiten, simplemente porque es el dolor."

INDICAR UN CORREO DE CONTACTO Y EL NOMBRE DEL ENTRENADOR DE CERTIFICACIÓN Y FECHA DE REALIZACIÓN DEL TALLER:

OTROS DATOS

Teléfono:

Sitio web (usuario):

Email (usuario):

Vínculo (usuario):

Nombre de usuario facilitador (usuario):

IMAGEN / LOGO (usuario):

Transferencia de archivos: 50 MB

- Al rellenar estos datos automáticamente se te crea una cuenta de usuario y te llegará un mail con esa información.
- Aunque hay muchos apartados que ponen opcional (ya que puede ser de tu interés que no aparezca ningún dato de contacto). Te recomendamos que incluyas la mayoría para un mejor posicionamiento en Buscadores.
- Usuario y mail: Es el nombre y mail de contacto como usuario, en el panel de control, y que será la forma de entrar en dicho panel social (NUESTRA INTRANET SOCIAL) y donde podrás contactar con otros facilitadores y colgar tus eventos, ficha, artículos y entradas

Tiene una cuenta? [Regístrase](#)


If you don't have an account you can de manera opcional create one below by entering your email address/username. Your account details will be confirmed via email.

Usuario (opcional)

Su email (opcional)

UNA VEZ ACCEDAS YA PODRÁS VER LA INTRANET SOCIAL PERSONAL PARA TI (Es como si fuese un Facebook personal: con tu perfil, tus grupos, documentos...)

Panel de usuario de disciplina positiva



Ahora puedes incluir el resto de los datos, que serán los que aparecerán en **tu ficha de facilitador para todo el que entre en la web**(rellena todo lo que consideres relevante para que puedan localizarte y conocerte)

Provincia (en mayúsculas y tu nombre)

PROVINCIA (May), Nombre del facilitador

Ubicado en el mapa: Al empezar a escribir la dirección te van apareciendo las posibles opciones de google (calle y número)

APARECER UBICADO EN EL MAPA (opcional)

La ubicación es importante. Introduce la Calle y el n° y elige entre las opciones la que sea correcta (también puede ser aproximada indicando el pueblo o ciudad)






Seleccionar en el desplegable la región y el tipo

REGIÓN

TIPO DE ASOCIADO

Descripción de la actividad, experiencia, etc.

DESCRIPCIÓN

B *I*     

Lorem Ipsum
 "Neque porro quisquam est qui dolorem ipsum quia dolor sit amet, consectetur, adipisci velit..."
 "No hay nadie que ame el dolor mismo, que lo busque, lo encuentre y lo quiera, simplemente porque es el dolor."

Importante para la verificación: el correo de contacto - la entrenadora y la fecha de realización de la certificación

INGRESE UN CORREO DE CONTACTO | EL NOMBRE DEL ENTRENADOR DE CERTIFICACIÓN Y FECHA DE REALIZACIÓN DEL TALLER

OTROS DATOS

Teléfono

Sitio web (opcional)

Email (opcional)

Video (opcional)

Nombre de usuario twitter (opcional)

El logo: puede ser una imagen personal o el logo de la empresa

IMAGEN / LOGO (opcional)



Ningún archivo seleccionado


Tamaño máximo del archivo: 100 MB.

Al dar “previsualizar”


Previsualizar

ASTURIAS, Carmen Sevilla

Facilitadores Asturias Publicado hace 1 min


691022782 [Sitio web](#)
gruporuralmedia@gmail.com

Lorem ipsum
 *Neque porro quisquam est qui dolorem ipsum quia dolor sit amet, consectetur, adipisci velit...
 No hay nadie que ame el dolor mismo, que lo busque, lo encuentre y lo quiera, simplemente porque es el dolor.



Podemos volver a editar o enviar para su aprobación

Recibirás un correo de información sobre tu usuario, y para que establezcas tu contraseña

[Disciplina Positiva España] Información de tu usuario y contraseña

 **WordPress** <wordpress@disciplinapositivaespana.com>
para yo <

Nombre de usuario: Carmen Sevilla

Para establecer tu contraseña visita la siguiente dirección:
<https://disciplinapositivaespana.com/wp-login.php?action=rp&key=zq1fe8JvUWMEJ2PDd7D&login=Carmen%20Sevilla>
<https://disciplinapositivaespana.com/wp-login.php>

Pincha en el enlace del correo y podrás insertar la contraseña que desees



Disciplina Positiva España

Introduce tu nueva contraseña abajo.

Nueva contraseña
B(J%JYQjDqSn3eDU 

Fuerte

Truco: La contraseña debe ser de al menos doce caracteres. Para hacerla más fuerte usa mayúsculas y minúsculas, números y símbolos como ! " ? \$ % ^ y .

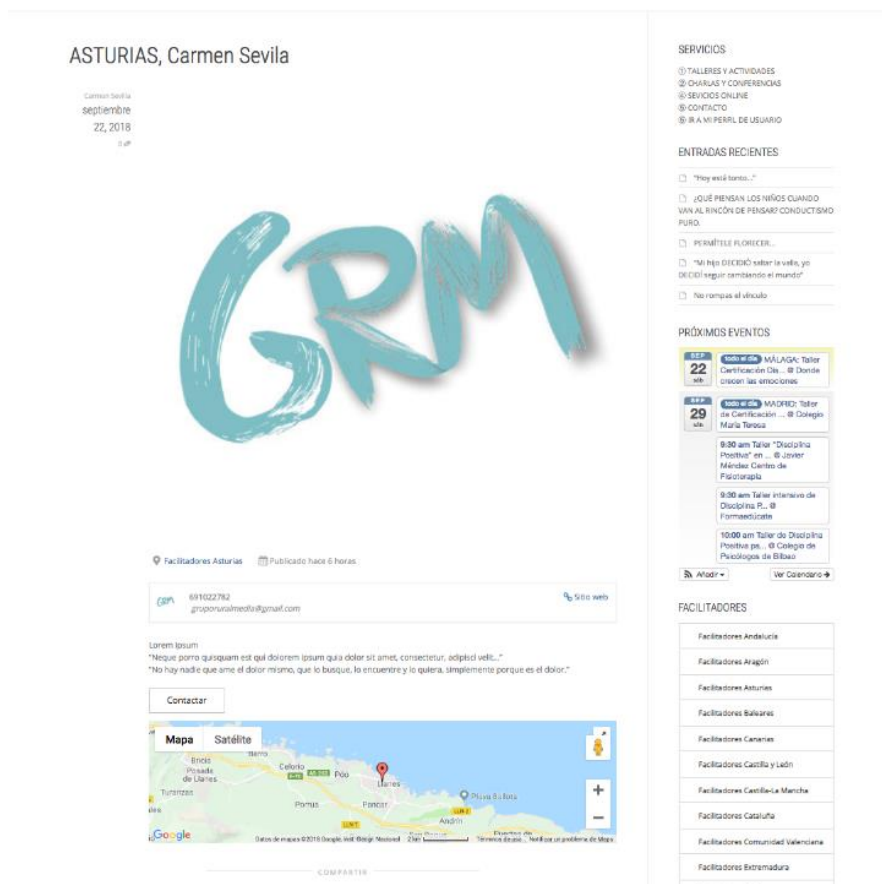
Restaurar contraseña

Acceder

← Volver a Disciplina Positiva España

Nota (hasta que no sea aprobado el facilitador por el administrador de disciplina positiva las capacidades de uso del panel no serán completas.

Así aparecerá tu ficha de Facilitador en la web




ASTURIAS, Carmen Sevilla

Carmen Sevilla
septiembre
22, 2018

GRM

Facilitadores Asturias Publicado hace 6 horas

681622782
grososalmeida@gmail.com 

Lorem Ipsum
 "Neque porro quisquam est qui dolorem ipsum quia dolor sit amet, consectetur, adipisci velit..."
 "No hay nadie que ame el dolor mismo, que lo busque, lo encuentre y lo quiera, simplemente porque es el dolor."

Mapa Satélite

SERVICIOS

- TALLERES Y ACTIVIDADES
- CHARLAS Y CONFERENCIAS
- SERVICIOS ONLINE
- CONTACTO
- IR A MI PERFIL DE USUARIO

ENTRADAS RECIENTES

- "Hey está tanta..."
- ¿QUÉ PIENSAN LOS NIÑOS CUANDO VAN AL RINCÓN DE PENSAR? CONDUCTISMO PURO.
- ¡PERMÍTELE FLORECER!
- "Mi hijo DICECÓ saber la calle, ya DICECÓ seguir cambiando el mundo"
- No rompas el vínculo

PRÓXIMOS EVENTOS

- 22 sep **Madrid** MALAGA: Taller de Certificación On... @ Donde crecen las emociones
- 29 sep **Madrid** MADRID: Taller de Certificación... @ Colegio María Teresa
- 9:30 am Taller "Disciplina Positiva" en... @ Javier Méndez Cintos de Psicoterapia
- 9:30 am Taller intensivo de Disciplina P... @ Formasiguarte
- 10:00 am Taller de Disciplina Positiva ps... @ Colegio de Psicología de Bilbao

Madrid Ver Calendario

FACILITADORES

- Facilitadores Andalucía
- Facilitadores Aragón
- Facilitadores Asturias
- Facilitadores Baleares
- Facilitadores Canarias
- Facilitadores Castilla y León
- Facilitadores Castilla-La Mancha
- Facilitadores Cataluña
- Facilitadores Comunidad Valenciana
- Facilitadores Extremadura



Cuando se apruebe tu ficha ya estarás en el listado para que te puedan localizar.
(esto se realizará por parte de miembros de la Asociación que son los encargados de ello dentro del Comité WEB, unos determinados días del mes)
Cualquier duda escríbenos a miembrosadpe@disciplinapositivaespana.com